











# CATEGORIE DI USO DEL SUOLO E TIPOLOGIE FORESTALI

## BOSCO

-  1. ABIETETO DEI SUBSTRATI CARBONATICI
-  2. ALNETA DI ONTANO BIANCO
-  3. FAGGETA MONTANA TIPICA MESALPICA
-  4. LARICETO
-  5. PECCETA ALTIMONTANA DEI SUOLI SILICATICI
-  6. PECCETA MONTANA
-  7. PICEO-ABIETETO
-  8. PICEO-FAGGETO SILICATICO
-  10. RIMBOSCHIMENTO ABETE ROSSO
-  9. PINETA DI PINO SILVESTRE MESALPICA

## PRODUTTIVO NON BOSCATO

-  11. ALNETA DI ONTANO VERDE
-  12. MUGHETA MICROTERMA BASIFILA
-  13. NEOFORMAZIONI FORESTALI
-  14. PISTA DA SCI
-  15. POZZA
-  16. PRATERIE
-  17. PRATI
-  18. RADURE
-  19. SORGENTE
-  20. TORBIERE

## IMPRODUTTIVO

-  21. AREE ANTROPIZZATE
-  22. CORSO D'ACQUA
-  23. GHIAIONI
-  24. PARETI ROCCIOSE
-  25. STRADE